

TOPICS

- 最新鋭CT装置導入
 - 新任医師紹介
 - 新入職員オリエンテーション
 - 退任医師のお知らせ
 - 栄養課の健康レシピ
 - データで見る関東脳外
- 2020年1月～4月

最新鋭CT装置導入 大幅な被ばく低減を実現 全身対応型256スライス



脳卒中ケアユニット(SCU)6床へ増床

2019年9月より3床で開設した脳卒中ケアユニット(以下SCU)を2020年5月より6床へ増床しました。6床へ増床することでより多くの患者さんに適切な治療を受けていただけるようになりました。この治療室では脳神経外科の専門医、看護師、リハビリテーション技師などの多職種の医療専門職がワンチームとなり24時間体制で治療・看護・リハビリを専門的に行い、早期の退院や日常生活能力の向上を目指します。



脳ドックがネット予約で簡単に

脳ドックがネット予約できるようになりました。HPにあるバナーからアクセスしてください。



脳ドック

空き状況確認・インターネット予約

ご予約はこちら



▲HPはこちら

最新鋭CT装置導入

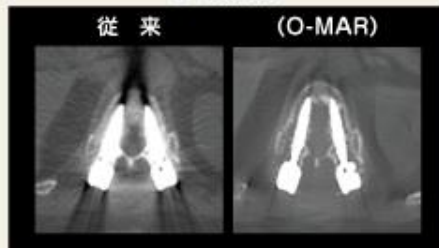
5月より新CT装置「フィリップス・ジャパン社製 Brilliance iCT」を導入しました。こちらのCTは従来の機種に比べ大幅に被ばくを低減させることができる最新鋭の機種となり、最大で約50%被ばくを低減する技術を搭載しています。

1回転で256枚の画像を撮影するため、非常に細かい間隔で高画質な画像を得ることができ、尚且つ高速撮影を実現することで検査時間を大幅に短縮させることができます。

また最新テクノロジーにより、より鮮明な画像を低被ばくで撮影することができるすぐれものです。

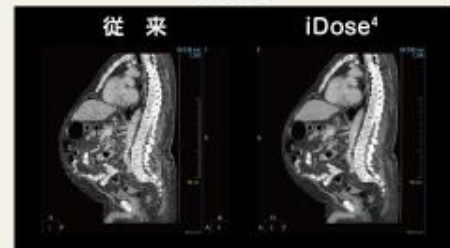


O-MAR

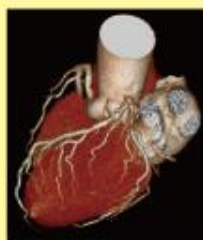


金属による影響を最小限に抑える技術(O-MAR)搭載。(県内初)

iDose⁴



大幅な被ばく低減をしたうえで画質向上を実現した技術(iDose⁴)搭載。(県内初)



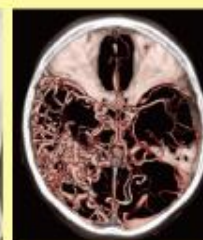
冠動脈3D画像



体幹部の3次元血管撮影



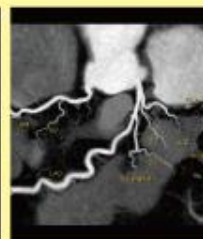
肺野画像



脳血管3D画像
(脳動脈奇形)



心臓3次元画像
(息止め時間3秒)



冠状動脈全体同時
表示画像



広範囲CT血管撮影画像
(息止め時間4秒)



新任医師紹介



仙北谷 伸朗
医師 脳神経外科

専門分野
脳卒中、脊髄外科

今年で医師18年目になります。この春、血管内治療専門医試験に合格できました。

橋本先生のようにはいきませんが、今後、血栓回収を始め、血管内治療症例を増やしていければと思っています。日本脊髄外科認定医についても、今

春に申請して、夏には取得できる見込み(?)なので、脊髄脊髄症例の手術も増やしていければと思っています。

趣味
サッカー、テニス、野球、ゴルフ

下手ですが、体を動かすことが大好きです。今年は筋トレして、体を鍛えようと思っています。



村田 裕人
医師 放射線科

専門分野
放射線腫瘍学(高精度放射線治療、重粒子線治療など)、放射線治療専門医

定位照射や強度変調放射線治療(IMRT)などの高精度放射線治療、重粒子線治療、小線源治療(子宮、前立腺)、術中照射、内用療法、温熱療法などをこれまで経験してきました。患者さ

んに寄り添いながら、サイバーナイフの利点を生かした低侵襲かつ治療強度の高い定位放射線治療を提供していく所存です。

趣味
旅行、食べ歩き、スポーツ、テレビ鑑賞

美味しいものを食べたり飲んだり、お菓子を頬張ることが好きです。

新入職員オリエンテーション

今年度、新たに医師、看護職、歯科衛生士、保育士あわせて15名の職員が入職し、新入職員オリエンテーションが行われました。新型コロナウイルス感染拡大の影響で、毎年4月に職員全員で行う新入職員歓迎式は残念ながら中止となり、職員へは写真による紹介となりました。職場に1日も早く慣れ、当院の一員として大いに活躍していただくことを期待しております。



退任医師のお知らせ

●●●●● 橋本 幸治医師 ●●●●●

この一年半、たくさんの方と出会い、多くのことを学びました。その1つ1つを、今後に活かせる様、自分を磨いていきたいと思っています。今まで、ありがとうございました。

橋本医師は山梨県立中央病院、今枝医師は群馬県立がんセンターへ異動となりました。

●●●●● 今枝 真澄医師 ●●●●●

平成29年10月より2年と半年、大変お世話になりました。関東脳神経外科病院で学んだ事を活かして、患者さんにとってメリットの大きい医療を提供出来る様、努力していきたいと思っています。皆さん、ありがとうございました。

栄養課の健康レシピ

豚肉の玉葱ソース



- 材料(2人分)**
- 豚肉(もも).....150g
 - おろし生姜.....小さじ1
 - 醤油.....小さじ1
 - みりん.....小さじ1
 - 玉葱.....1/4個(スライス切り)
 - しめじ.....1/4パック
 - 油.....小さじ1
 - 塩.....少々
 - こしょう.....少々
 - ブロッコリー.....1/4個(付け合せ)
- [ソース]**
- りんご.....1/8個
 - 玉葱.....1/4個
 - おろし生姜.....小さじ1
 - 水.....50ml
 - コンソメ.....小さじ1
 - ウスターソース.....小さじ2
 - ケチャップ.....大さじ1
 - 砂糖.....小さじ2
 - 水溶き片栗粉.....適量

エネルギー.....235kcal タンパク質.....16.6g 脂質.....9.8g 塩分.....1.7g (1人分の値)

作り方

- ①豚肉におろし生姜・醤油・みりんを合わせ、10分漬け込む。
- ②フライパンに油をひき、汁をきった①の豚肉を炒める。
- ③豚肉に火が通ったら、玉葱・しめじを加え炒める。
- ④塩・こしょうで味を調整する。
- ⑤皿に盛り付ける。
- ⑥炒め終わったフライパンに水・コンソメ・ウスターソース・ケチャップを加え沸かす。
- ⑦味を見て酸味が強い場合は砂糖を加えて調整する。
- ⑧皮ごとすりおろしたりんご・粗みじん切りにした玉葱・おろし生姜を入れ、ひと煮立ちさせる。
- ⑨水溶き片栗粉を入れてとろみを付ける。
- ⑩⑥にソースをかけ、茹でたブロッコリーを添える。

豚肉、きのこ、玉葱は免疫細胞の働きを活性化します。りんごの皮には抗酸化作用、血液改善効果あり!免疫UP食材と睡眠をしっかりヒッパウイルスに負けない体を作りましょう。



データで見る関東脳外 2020年1月~4月

	1月	2月	3月	4月
新・初診(人)	605	620	538	410
再診(人)	3859	3928	4065	3847
計(人)	4464	4548	4603	4257
入院数(人)	138	150	145	133
紹介数(件)	140	130	144	113

	1月	2月	3月	4月
救急車搬入(台)	136	125	125	111
手術(件)	20	19	31	18
血管内治療(件)	2	4	9	4
サイバーナイフ治療(件)	158	115	148	109

新型コロナウイルスの影響で3月、4月の外来患者数は前年同月より減少しました。

編・集・後・記

日本では新型コロナウイルスの感染拡大が落ち着いたとはいえ、医療現場では物資不足や院内感染リスクなどまだまだ問題が山積しています。一刻も早く収束し、安心して生活できる日常を取り戻せるよう地域の病院ともより一層連携し、一緒に乗り越えたいと思います。そんな中、駐車場にある色とりどりのバラが今年も見事に咲きました。



医療法人 啓濟会 関東脳神経外科病院



発行: 広報委員会
企画・編集・製作: 医療法人 啓濟会 関東脳神経外科病院
〒360-0804 埼玉県熊谷市代1120
Tel.048-521-3133 Fax.048-524-6190
E-mail: keishin@ps.ksky.ne.jp
HP: http://kantounouge.com

